



CAPITULO VI

PLAN FINANCIERO

CAPITULO VI

6. Plan Financiero

El plan financiero establece la asignación de recursos del Municipio y de otras fuentes financiadoras para garantizar la viabilidad de los proyectos que se proponen. Se espera que en este aparte se estime el costo de cada uno de los recursos y las fuentes financieras disponibles para llevar a cabo cada proyecto.

El valor de cada programa y proyecto se obtiene de los estudios de factibilidad, el cual se consigna como un costo en el plan financiero, discriminando los valores asociados a las etapas de pre-inversión, inversión, operación, mantenimiento y clausura.

El plan financiero es la representación del flujo de caja del PGIRS, en el cual se registran el valor de las inversiones, costos e ingresos estimados en el momento de tiempo en que efectivamente se realiza la erogación monetaria (contabilidad de caja) y no cuando se causa (como ocurre en la contabilidad). La periodicidad con la cual se elabora el plan es anual, para todo el horizonte de tiempo del PGIRS, incluyendo las actividades de corto, mediano y largo plazo, tal y como se muestra en la Tabla 6-1.

Tabla 6-1 Plan financiero – PGIRS

ACTIVIDAD	TOTAL	CORTO PLAZO					MEDIANO				LARGO			
		HORIZONTE DE PGIRS (AÑOS)												
		2016	2017	2018	2019	2020	2021	2022	2023	2024	2025	2026	2027	2028
1. Programa institucional de la prestación del servicio público de aseo														
Preinversión	480	0	150	30	30	30	30	30	30	30	30	30	30	30
AMBIENTAR S.A. E.S.P.	480	0	150	30	30	30	30	30	30	30	30	30	30	30
PDA	0	0	0	0	0	0	0	0	0	0	0	0	0	0
ALCALDIA MUNICIPAL	0	0	0	0	0	0	0	0	0	0	0	0	0	0

ACTIVIDAD	TOTAL	CORTO PLAZO					MEDIANO				LARGO			
		HORIZONTE DE PGIRS (AÑOS)												
		2016	2017	2018	2019	2020	2021	2022	2023	2024	2025	2026	2027	2028
Inversión	0	0	0	0	0	0	0	0	0	0	0	0	0	0
AMBIENTAR S.A. E.S.P.	0	0	0	0	0	0	0	0	0	0	0	0	0	0
PDA	0	0	0	0	0	0	0	0	0	0	0	0	0	0
ALCALDIA MUNICIPAL	0	0	0	0	0	0	0	0	0	0	0	0	0	0
O&M	0	0	0	0	0	0	0	0	0	0	0	0	0	0
AMBIENTAR S.A. E.S.P.	0	0	0	0	0	0	0	0	0	0	0	0	0	0
PDA	0	0	0	0	0	0	0	0	0	0	0	0	0	0
ALCALDIA MUNICIPAL	0	0	0	0	0	0	0	0	0	0	0	0	0	0
Clausura	0	0	0	0	0	0	0	0	0	0	0	0	0	0
AMBIENTAR S.A. E.S.P.	0	0	0	0	0	0	0	0	0	0	0	0	0	0
PDA	0	0	0	0	0	0	0	0	0	0	0	0	0	0
ALCALDIA MUNICIPAL	0	0	0	0	0	0	0	0	0	0	0	0	0	0
TOTAL	480	0	150	30	30	30	30	30	30	30	30	30	30	30
AMBIENTAR S.A. E.S.P.	480	0	150	30	30	30	30	30	30	30	30	30	30	30
PDA	0	0	0	0	0	0	0	0	0	0	0	0	0	0
ALCALDIA MUNICIPAL	0	0	0	0	0	0	0	0	0	0	0	0	0	0
P1-1. Proyecto Fortalecimiento administrativo de la empresa prestadora del servicio de aseo.														
Preinversión	120	120	0	0	0	0	0	0	0	0	0	0	0	0
AMBIENTAR S.A. E.S.P.	120	120												
PDA	0	0												

ACTIVIDAD	TOTAL	CORTO PLAZO					MEDIANO				LARGO			
		HORIZONTE DE PGIRS (AÑOS)												
		2016	2017	2018	2019	2020	2021	2022	2023	2024	2025	2026	2027	2028
ALCALDIA MUNICIPAL	0													
Inversión:	0	0	0	0	0	0	0	0	0	0	0	0	0	0
AMBIENTAR S.A. E.S.P.	0													
PDA	0													
ALCALDIA MUNICIPAL	0													
O&M	0	0	0	0	0	0	0	0	0	0	0	0	0	0
AMBIENTAR S.A. E.S.P.	0													
PDA	0													
ALCALDIA MUNICIPAL	0													
Clausura	0	0	0	0	0	0	0	0	0	0	0	0	0	0
AMBIENTAR S.A. E.S.P.	0													
PDA	0													
ALCALDIA MUNICIPAL	0													
TOTAL	120	120	0	0	0	0	0	0	0	0	0	0	0	0
AMBIENTAR S.A. E.S.P.	120	120	0	0	0	0	0	0	0	0	0	0	0	0
PDA	0	0	0	0	0	0	0	0	0	0	0	0	0	0
ALCALDIA MUNICIPAL	0	0	0	0	0	0	0	0	0	0	0	0	0	0
P1-2. Proyecto Fortalecimiento técnico y operativo de la empresa prestadora del servicio de aseo.														
Preinversión:	60	60	0	0	0	0	0	0	0	0	0	0	0	0
AMBIENTAR S.A. E.S.P.	60	60												

ACTIVIDAD	TOTAL	CORTO PLAZO					MEDIANO				LARGO			
		HORIZONTE DE PGIRS (AÑOS)												
		2016	2017	2018	2019	2020	2021	2022	2023	2024	2025	2026	2027	2028
PDA														
ALCALDIA MUNICIPAL	0													
Inversión	300	0	15	15	15	15	30	30	30	30	30	30	30	30
AMBIENTAR S.A. E.S.P.	300		15	15	15	15	30	30	30	30	30	30	30	30
PDA	0		0	0	0	0								
ALCALDIA MUNICIPAL	0													
O&M	0	0	0	0	0	0	0	0	0	0	0	0	0	0
AMBIENTAR S.A. E.S.P.	0													
PDA	0													
ALCALDIA MUNICIPAL	0													
Clausura	0	0	0	0	0	0	0	0	0	0	0	0	0	0
AMBIENTAR S.A. E.S.P.	0													
PDA	0													
ALCALDIA MUNICIPAL	0													
TOTAL	360	60	15	15	15	15	30	30	30	30	30	30	30	30
AMBIENTAR S.A. E.S.P.	360	60	15	15	15	15	30	30	30	30	30	30	30	30
PDA	0	0	0	0	0	0								
ALCALDIA MUNICIPAL	0	0	0	0	0	0								

ACTIVIDAD	TOTAL	CORTO PLAZO					MEDIANO				LARGO			
		HORIZONTE DE PGIRS (AÑOS)												
		2016	2017	2018	2019	2020	2021	2022	2023	2024	2025	2026	2027	2028
2. Programa de recolección y transporte de residuos sólidos														
Preinversión	38	0	38	0	0	0	0	0	0	0	0	0	0	0
AMBIENTAR S.A. E.S.P.	38	0	38	0	0	0	0	0	0	0	0	0	0	0
PDA	0	0	0	0	0	0	0	0	0	0	0	0	0	0
ALCALDIA MUNICIPAL	0	0	0	0	0	0	0	0	0	0	0	0	0	0
Inversión	554	0	2,5	86,5	2,5	2,5	5	173	5	5	5	257	5	5
AMBIENTAR S.A. E.S.P.	554	0	2,5	86,5	2,5	2,5	5	173	5	5	5	257	5	5
PDA	0	0	0	0	0	0	0	0	0	0	0	0	0	0
ALCALDIA MUNICIPAL	0	0	0	0	0	0	0	0	0	0	0	0	0	0
O&M	80	0	10	10	10	10	5	5	5	5	5	5	5	5
AMBIENTAR S.A. E.S.P.	80	0	10	10	10	10	5	5	5	5	5	5	5	5
PDA	0	0	0	0	0	0	0	0	0	0	0	0	0	0
ALCALDIA MUNICIPAL	0	0	0	0	0	0	0	0	0	0	0	0	0	0
Clausura	0	0	0	0	0	0	0	0	0	0	0	0	0	0
AMBIENTAR S.A. E.S.P.	0	0	0	0	0	0	0	0	0	0	0	0	0	0
PDA	0	0	0	0	0	0	0	0	0	0	0	0	0	0
ALCALDIA MUNICIPAL	0	0	0	0	0	0	0	0	0	0	0	0	0	0
TOTAL	672	0	50,5	96,5	12,5	12,5	10	178	10	10	10	262	10	10
AMBIENTAR S.A. E.S.P.	672	0	50,5	96,5	12,5	12,5	10	178	10	10	10	262	10	10

ACTIVIDAD	TOTAL	CORTO PLAZO					MEDIANO				LARGO			
		HORIZONTE DE PGIRS (AÑOS)												
		2016	2017	2018	2019	2020	2021	2022	2023	2024	2025	2026	2027	2028
PDA	0	0	0	0	0	0	0	0	0	0	0	0	0	0
ALCALDIA MUNICIPAL	0	0	0	0	0	0	0	0	0	0	0	0	0	0
P2-1. Proyecto Rediseño de macro y micro rutas														
Preinversión	30	0	30	0	0	0	0	0	0	0	0	0	0	0
AMBIENTAR S.A. E.S.P.	30		30											
PDA	0													
ALCALDIA MUNICIPAL	0													
Inversión	50	0	2,5	2,5	2,5	2,5	5	5	5	5	5	5	5	5
AMBIENTAR S.A. E.S.P.	50		2,5	2,5	2,5	2,5	5	5	5	5	5	5	5	5
PDA	0	0												
ALCALDIA MUNICIPAL	0													
O&M	0	0	0	0	0	0	0	0	0	0	0	0	0	0
AMBIENTAR S.A. E.S.P.	0													
PDA	0													
ALCALDIA MUNICIPAL	0													
Clausura	0	0	0	0	0	0	0	0	0	0	0	0	0	0
AMBIENTAR S.A. E.S.P.	0													
PDA	0													
ALCALDIA MUNICIPAL	0													
TOTAL	80	0	32,5	2,5	2,5	2,5	5	5	5	5	5	5	5	5

ACTIVIDAD	TOTAL	CORTO PLAZO					MEDIANO				LARGO			
		HORIZONTE DE PGIRS (AÑOS)												
		2016	2017	2018	2019	2020	2021	2022	2023	2024	2025	2026	2027	2028
AMBIENTAR S.A. E.S.P.	80	0	32,5	2,5	2,5	2,5	5	5	5	5	5	5	5	5
PDA	0	0	0	0	0	0	0	0	0	0	0	0	0	0
ALCALDIA MUNICIPAL	0	0	0	0	0	0	0	0	0	0	0	0	0	0
2.2. Proyecto Recolección y transporte selectivo de residuos para aprovechamiento.														
Preinversión	8	0	8	0	0	0	0	0	0	0	0	0	0	0
AMBIENTAR S.A. E.S.P.	8		8											
PDA	0													
ALCALDIA MUNICIPAL	0													
Inversión	504	0	0	84	0	0	0	168	0	0	0	252	0	0
AMBIENTAR S.A. E.S.P.	504			84				168				252		
PDA	0													
ALCALDIA MUNICIPAL	0													
O&M	80	0	10	10	10	10	5	5	5	5	5	5	5	5
AMBIENTAR S.A. E.S.P.	80		10	10	10	10	5	5	5	5	5	5	5	5
PDA	0													
ALCALDIA MUNICIPAL	0													
Clausura	0	0	0	0	0	0	0	0	0	0	0	0	0	0
AMBIENTAR S.A. E.S.P.	0													
PDA	0													
ALCALDIA MUNICIPAL	0													

ACTIVIDAD	TOTAL	CORTO PLAZO					MEDIANO				LARGO			
		HORIZONTE DE PGIRS (AÑOS)												
		2016	2017	2018	2019	2020	2021	2022	2023	2024	2025	2026	2027	2028
TOTAL	592	0	18	94	10	10	5	173	5	5	5	257	5	5
AMBIENTAR S.A. E.S.P.	592	0	18	94	10	10	5	173	5	5	5	257	5	5
PDA	0	0	0	0	0	0	0	0	0	0	0	0	0	0
ALCALDIA MUNICIPAL	0	0	0	0	0	0	0	0	0	0	0	0	0	0

ACTIVIDAD	TOTAL	CORTO PLAZO					MEDIANO				LARGO			
		HORIZONTE DE PGIRS (AÑOS)												
		2016	2017	2018	2019	2020	2021	2022	2023	2024	2025	2026	2027	2028
3. Programa de barrido y limpieza de vías y áreas públicas														
Preinversión	20	0	9	1	1	1	1	1	1	1	1	1	1	1
AMBIENTAR S.A. E.S.P.	20	0	9	1	1	1	1	1	1	1	1	1	1	1
PDA	0	0	0	0	0	0	0	0	0	0	0	0	0	0
ALCALDIA MUNICIPAL	0	0	0	0	0	0	0	0	0	0	0	0	0	0
Inversión	120	0	10	10	10	10	10	10	10	10	10	10	10	10
AMBIENTAR S.A. E.S.P.	120	0	10	10	10	10	10	10	10	10	10	10	10	10
PDA	0	0	0	0	0	0	0	0	0	0	0	0	0	0
ALCALDIA MUNICIPAL	0	0	0	0	0	0	0	0	0	0	0	0	0	0
O&M	0	0	0	0	0	0	0	0	0	0	0	0	0	0

ACTIVIDAD	TOTAL	CORTO PLAZO					MEDIANO				LARGO			
		HORIZONTE DE PGIRS (AÑOS)												
		2016	2017	2018	2019	2020	2021	2022	2023	2024	2025	2026	2027	2028
AMBIENTAR S.A. E.S.P.	0	0	0	0	0	0	0	0	0	0	0	0	0	0
PDA	0	0	0	0	0	0	0	0	0	0	0	0	0	0
ALCALDIA MUNICIPAL	0	0	0	0	0	0	0	0	0	0	0	0	0	0
Clausura	0	0	0	0	0	0	0	0	0	0	0	0	0	0
AMBIENTAR S.A. E.S.P.	0	0	0	0	0	0	0	0	0	0	0	0	0	0
PDA	0	0	0	0	0	0	0	0	0	0	0	0	0	0
ALCALDIA MUNICIPAL	0	0	0	0	0	0	0	0	0	0	0	0	0	0
TOTAL	140	0	19	11	11	11	11	11	11	11	11	11	11	11
AMBIENTAR S.A. E.S.P.	140	0	19	11	11	11	11	11	11	11	11	11	11	11
PDA	0	0	0	0	0	0	0	0	0	0	0	0	0	0
ALCALDIA MUNICIPAL	0	0	0	0	0	0	0	0	0	0	0	0	0	0
P3-1. Rediseño de macro y micro rutas de barrido para la optimización del área atendida actual y el aumento de la cobertura del componente														
Preinversión	20	0	9	1	1	1	1	1	1	1	1	1	1	1
AMBIENTAR S.A. E.S.P.	20		9	1	1	1	1	1	1	1	1	1	1	1
PDA	0													
ALCALDIA MUNICIPAL	0													
Inversión	120	0	10	10	10	10	10	10	10	10	10	10	10	10

ACTIVIDAD	TOTAL	CORTO PLAZO					MEDIANO				LARGO			
		HORIZONTE DE PGIRS (AÑOS)												
		2016	2017	2018	2019	2020	2021	2022	2023	2024	2025	2026	2027	2028
AMBIENTAR S.A. E.S.P.	120		10	10	10	10	10	10	10	10	10	10	10	10
PDA	0													
ALCALDIA MUNICIPAL	0													
O&M	0	0	0	0	0	0	0	0	0	0	0	0	0	0
AMBIENTAR S.A. E.S.P.	0													
PDA	0													
ALCALDIA MUNICIPAL	0													
Clausura	0	0	0	0	0	0	0	0	0	0	0	0	0	0
AMBIENTAR S.A. E.S.P.	0													
PDA	0													
ALCALDIA MUNICIPAL	0													
TOTAL	140	0	19	11	11	11	11	11	11	11	11	11	11	11
AMBIENTAR S.A. E.S.P.	140	0	19	11	11	11	11	11	11	11	11	11	11	11
PDA	0	0	0	0	0	0	0	0	0	0	0	0	0	0
ALCALDIA MUNICIPAL	0	0	0	0	0	0	0	0	0	0	0	0	0	0

ACTIVIDAD	TOTAL	CORTO PLAZO					MEDIANO				LARGO			
		HORIZONTE DE PGIRS (AÑOS)												
		2016	2017	2018	2019	2020	2021	2022	2023	2024	2025	2026	2027	2028
4. Programa de corte de césped y poda de árboles en vías y áreas públicas														
Preinversión	120	0	120	0	0	0	0	0	0	0	0	0	0	0
AMBIENTAR S.A. E.S.P.	0	0	0	0	0	0	0	0	0	0	0	0	0	0
PDA	0	0	0	0	0	0	0	0	0	0	0	0	0	0
ALCALDIA MUNICIPAL	120	0	120	0	0	0	0	0	0	0	0	0	0	0
Inversión	360	0	30	30	30	30	30	30	30	30	30	30	30	30
AMBIENTAR S.A. E.S.P.	0	0	0	0	0	0	0	0	0	0	0	0	0	0
PDA	0	0	0	0	0	0	0	0	0	0	0	0	0	0
ALCALDIA MUNICIPAL	360	0	30	30	30	30	30	30	30	30	30	30	30	30
O&M	36	0	3	3	3	3	3	3	3	3	3	3	3	3
AMBIENTAR S.A. E.S.P.	36	0	3	3	3	3	3	3	3	3	3	3	3	3
PDA	0	0	0	0	0	0	0	0	0	0	0	0	0	0
ALCALDIA MUNICIPAL	0	0	0	0	0	0	0	0	0	0	0	0	0	0
Clausura	0	0	0	0	0	0	0	0	0	0	0	0	0	0
AMBIENTAR S.A. E.S.P.	0	0	0	0	0	0	0	0	0	0	0	0	0	0
PDA	0	0	0	0	0	0	0	0	0	0	0	0	0	0
ALCALDIA MUNICIPAL	0	0	0	0	0	0	0	0	0	0	0	0	0	0

ACTIVIDAD	TOTAL	CORTO PLAZO					MEDIANO				LARGO			
		HORIZONTE DE PGIRS (AÑOS)												
		2016	2017	2018	2019	2020	2021	2022	2023	2024	2025	2026	2027	2028
TOTAL	516	0	153	33	33	33	33	33	33	33	33	33	33	33
AMBIENTAR S.A. E.S.P.	36	0	3	3	3	3	3	3	3	3	3	3	3	3
PDA	0	0	0	0	0	0	0	0	0	0	0	0	0	0
ALCALDIA MUNICIPAL	480	0	150	30	30	30	30	30	30	30	30	30	30	30
P4-1. Programa de corte de césped y poda de árboles en vías y áreas públicas.														
Preinversión	120	0	120	0	0	0	0	0	0	0	0	0	0	0
AMBIENTAR S.A. E.S.P.	0													
PDA	0													
ALCALDIA MUNICIPAL	120		120											
Inversión	360	0	30	30	30	30	30	30	30	30	30	30	30	30
AMBIENTAR S.A. E.S.P.	0													
PDA	0													
ALCALDIA MUNICIPAL	360		30	30	30	30	30	30	30	30	30	30	30	30
O&M	36	0	3	3	3	3	3	3	3	3	3	3	3	3
AMBIENTAR S.A. E.S.P.	36		3	3	3	3	3	3	3	3	3	3	3	3
PDA	0													
ALCALDIA MUNICIPAL	0													
Clausura	0	0	0	0	0	0	0	0	0	0	0	0	0	0

ACTIVIDAD	TOTAL	CORTO PLAZO					MEDIANO				LARGO			
		HORIZONTE DE PGIRS (AÑOS)												
		2016	2017	2018	2019	2020	2021	2022	2023	2024	2025	2026	2027	2028
AMBIENTAR S.A. E.S.P.	0													
PDA	0													
ALCALDIA MUNICIPAL	0													
TOTAL	516	0	153	33	33	33	33	33	33	33	33	33	33	33
AMBIENTAR S.A. E.S.P.	36	0	3	3	3	3	3	3	3	3	3	3	3	3
PDA	0	0	0	0	0	0	0	0	0	0	0	0	0	0
ALCALDIA MUNICIPAL	480	0	150	30	30	30	30	30	30	30	30	30	30	30

ACTIVIDAD	TOTAL	CORTO PLAZO					MEDIANO				LARGO			
		HORIZONTE DE PGIRS (AÑOS)												
		2016	2017	2018	2019	2020	2021	2022	2023	2024	2025	2026	2027	2028
5. Programa de lavado de áreas públicas														
Preinversión	16	0	16	0	0	0	0	0	0	0	0	0	0	0
AMBIENTAR S.A. E.S.P.	0	0	0	0	0	0	0	0	0	0	0	0	0	0
PDA	0	0	0	0	0	0	0	0	0	0	0	0	0	0
ALCALDIA MUNICIPAL	16	0	16	0	0	0	0	0	0	0	0	0	0	0
Inversión	48	0	4	4	4	4	4	4	4	4	4	4	4	4
AMBIENTAR S.A. E.S.P.	48	0	4	4	4	4	4	4	4	4	4	4	4	4

ACTIVIDAD	TOTAL	CORTO PLAZO					MEDIANO					LARGO			
		HORIZONTE DE PGIRS (AÑOS)													
		2016	2017	2018	2019	2020	2021	2022	2023	2024	2025	2026	2027	2028	
PDA	0	0	0	0	0	0	0	0	0	0	0	0	0	0	
ALCALDIA MUNICIPAL	0	0	0	0	0	0	0	0	0	0	0	0	0	0	
O&M	0	0	0	0	0	0	0	0	0	0	0	0	0	0	
AMBIENTAR S.A. E.S.P.	0	0	0	0	0	0	0	0	0	0	0	0	0	0	
PDA	0	0	0	0	0	0	0	0	0	0	0	0	0	0	
ALCALDIA MUNICIPAL	0	0	0	0	0	0	0	0	0	0	0	0	0	0	
Clausura	0	0	0	0	0	0	0	0	0	0	0	0	0	0	
AMBIENTAR S.A. E.S.P.	0	0	0	0	0	0	0	0	0	0	0	0	0	0	
PDA	0	0	0	0	0	0	0	0	0	0	0	0	0	0	
ALCALDIA MUNICIPAL	0	0	0	0	0	0	0	0	0	0	0	0	0	0	
TOTAL	64	0	20	4	4	4	4	4	4	4	4	4	4	4	
AMBIENTAR S.A. E.S.P.	48	0	4	4	4	4	4	4	4	4	4	4	4	4	
PDA	0	0	0	0	0	0	0	0	0	0	0	0	0	0	
ALCALDIA MUNICIPAL	16	0	16	0	0	0	0	0	0	0	0	0	0	0	
P5-1. Diseño e implementación del proyecto de lavado de áreas públicas en conformidad con el decreto 2981 de 2013.															
Preinversión	16	0	16	0	0	0	0	0	0	0	0	0	0	0	
AMBIENTAR S.A. E.S.P.	0														

ACTIVIDAD	TOTAL	CORTO PLAZO					MEDIANO				LARGO			
		HORIZONTE DE PGIRS (AÑOS)												
		2016	2017	2018	2019	2020	2021	2022	2023	2024	2025	2026	2027	2028
PDA	0													
ALCALDIA MUNICIPAL	16		16											
Inversión	48	0	4	4	4	4	4	4	4	4	4	4	4	4
AMBIENTAR S.A. E.S.P.	48		4	4	4	4	4	4	4	4	4	4	4	4
PDA	0													
ALCALDIA MUNICIPAL	0													
O&M	0	0	0	0	0	0	0	0	0	0	0	0	0	0
AMBIENTAR S.A. E.S.P.	0													
PDA	0													
ALCALDIA MUNICIPAL	0													
Clausura	0	0	0	0	0	0	0	0	0	0	0	0	0	0
AMBIENTAR S.A. E.S.P.	0													
PDA	0													
ALCALDIA MUNICIPAL	0													
TOTAL	64	0	20	4	4	4	4	4	4	4	4	4	4	4
AMBIENTAR S.A. E.S.P.	48	0	4	4	4	4	4	4	4	4	4	4	4	4
PDA	0	0	0	0	0	0	0	0	0	0	0	0	0	0

ACTIVIDAD	TOTAL	CORTO PLAZO					MEDIANO				LARGO			
		HORIZONTE DE PGIRS (AÑOS)												
		2016	2017	2018	2019	2020	2021	2022	2023	2024	2025	2026	2027	2028
ALCALDIA MUNICIPAL	16	0	16	0	0	0	0	0	0	0	0	0	0	0

ACTIVIDAD	TOTAL	CORTO PLAZO					MEDIANO				LARGO			
		HORIZONTE DE PGIRS (AÑOS)												
		2016	2017	2018	2019	2020	2021	2022	2023	2024	2025	2026	2027	2028
6. Programa de Aprovechamiento														
Preinversión	94	0	94	0	0	0	0	0	0	0	0	0	0	0
AMBIENTAR S.A. E.S.P.	0	0	0	0	0	0	0	0	0	0	0	0	0	0
PDA	50	0	50	0	0	0	0	0	0	0	0	0	0	0
ALCALDIA MUNICIPAL	44	0	44	0	0	0	0	0	0	0	0	0	0	0
Inversión	3.750,56	0	289,48	289,5	289,5	289,5	312,9	312,9	312,9	312,9	335,3	335,28	335,3	335,3
AMBIENTAR S.A. E.S.P.	0	0	0	0	0	0	0	0	0	0	0	0	0	0
PDA	900	0	100	100	100	100	75	75	75	75	50	50	50	50
ALCALDIA MUNICIPAL	2850,56	0	189,48	189,5	189,5	189,5	237,9	237,9	237,9	237,9	285,3	285,28	285,3	285,3
O&M	24	0	2	2	2	2	2	2	2	2	2	2	2	2
AMBIENTAR S.A. E.S.P.	12	0	1	1	1	1	1	1	1	1	1	1	1	1
PDA	0	0	0	0	0	0	0	0	0	0	0	0	0	0
ALCALDIA MUNICIPAL	12	0	1	1	1	1	1	1	1	1	1	1	1	1
Clausura	0	0	0	0	0	0	0	0	0	0	0	0	0	0

ACTIVIDAD	TOTAL	CORTO PLAZO					MEDIANO				LARGO			
		HORIZONTE DE PGIRS (AÑOS)												
		2016	2017	2018	2019	2020	2021	2022	2023	2024	2025	2026	2027	2028
AMBIENTAR S.A. E.S.P.	0	0	0	0	0	0	0	0	0	0	0	0	0	0
PDA	0	0	0	0	0	0	0	0	0	0	0	0	0	0
ALCALDIA MUNICIPAL	0	0	0	0	0	0	0	0	0	0	0	0	0	0
TOTAL	3.868,56	0	385,48	291,5	291,5	291,5	314,9	314,9	314,9	314,9	337,3	337,28	337,3	337,3
AMBIENTAR S.A. E.S.P.	12	0	1	1	1	1	1	1	1	1	1	1	1	1
PDA	950	0	150	100	100	100	75	75	75	75	50	50	50	50
ALCALDIA MUNICIPAL	2906,56	0	234,48	190,5	190,5	190,5	238,9	238,9	238,9	238,9	286,3	286,28	286,3	286,3
P6-1. Desarrollo de actividades de sensibilización, comunicación e información mediante talleres estructurados a grupo específicos de la población.														
Preinversión	32	0	32	0	0	0	0	0	0	0	0	0	0	0
AMBIENTAR S.A. E.S.P.	0													
PDA	0													
ALCALDIA MUNICIPAL	32		32											
Inversión	1251,36	0	56,88	56,88	56,88	56,88	104,3	104,3	104,3	104,3	151,7	151,68	151,7	151,7
AMBIENTAR S.A. E.S.P.	0													
PDA	0													
ALCALDIA MUNICIPAL	1251,36		56,88	56,88	56,88	56,88	104,3	104,3	104,3	104,3	151,7	151,68	151,7	151,7
O&M	12	0	1	1	1	1	1	1	1	1	1	1	1	1

ACTIVIDAD	TOTAL	CORTO PLAZO					MEDIANO				LARGO			
		HORIZONTE DE PGIRS (AÑOS)												
		2016	2017	2018	2019	2020	2021	2022	2023	2024	2025	2026	2027	2028
AMBIENTAR S.A. E.S.P.	0													
PDA	0													
ALCALDIA MUNICIPAL	12		1	1	1	1	1	1	1	1	1	1	1	
Clausura	0	0	0	0	0	0	0	0	0	0	0	0	0	
AMBIENTAR S.A. E.S.P.	0													
PDA	0													
ALCALDIA MUNICIPAL	0													
TOTAL	1295,36	0	89,88	57,88	57,88	57,88	105,3	105,3	105,3	105,3	152,7	152,68	152,7	152,7
AMBIENTAR S.A. E.S.P.	0	0	0	0	0	0	0	0	0	0	0	0	0	0
PDA	0	0	0	0	0	0	0	0	0	0	0	0	0	0
ALCALDIA MUNICIPAL	1295,36	0	89,88	57,88	57,88	57,88	105,3	105,3	105,3	105,3	152,7	152,68	152,7	152,7
P6-2. Desarrollo de actividades de sensibilización, comunicación e información mediante pauta en medios de comunicación.														
Preinversión	12	0	12	0	0	0	0	0	0	0	0	0	0	0
AMBIENTAR S.A. E.S.P.	0													
PDA	0													
ALCALDIA MUNICIPAL	12		12											
Inversión	1555,2	0	129,6	129,6	129,6	129,6	129,6	129,6	129,6	129,6	129,6	129,6	129,6	129,6
AMBIENTAR S.A. E.S.P.	0													
PDA	0													

ACTIVIDAD	TOTAL	CORTO PLAZO					MEDIANO				LARGO			
		HORIZONTE DE PGIRS (AÑOS)												
		2016	2017	2018	2019	2020	2021	2022	2023	2024	2025	2026	2027	2028
ALCALDIA MUNICIPAL	1555,2		129,6	129,6	129,6	129,6	129,6	129,6	129,6	129,6	129,6	129,6	129,6	129,6
O&M	0	0	0	0	0	0	0	0	0	0	0	0	0	0
AMBIENTAR S.A. E.S.P.	0													
PDA	0													
ALCALDIA MUNICIPAL	0													
Clausura	0	0	0	0	0	0	0	0	0	0	0	0	0	0
AMBIENTAR S.A. E.S.P.	0													
PDA	0													
ALCALDIA MUNICIPAL	0													
TOTAL	1567,2	0	141,6	129,6	129,6	129,6	129,6	129,6	129,6	129,6	129,6	129,6	129,6	129,6
AMBIENTAR S.A. E.S.P.	0	0	0	0	0	0	0	0	0	0	0	0	0	0
PDA	0	0	0	0	0	0	0	0	0	0	0	0	0	0
ALCALDIA MUNICIPAL	1567,2	0	141,6	129,6	129,6	129,6	129,6	129,6	129,6	129,6	129,6	129,6	129,6	129,6
P6-3.	Desarrollo de actividades de sensibilización, comunicación e información mediante manejo de redes sociales y la web.													
Preinversión	0	0	0	0	0	0	0	0	0	0	0	0	0	0
AMBIENTAR S.A. E.S.P.	0													
PDA	0													
ALCALDIA MUNICIPAL	0													
Inversión	36	0	3	3	3	3	3	3	3	3	3	3	3	3

ACTIVIDAD	TOTAL	CORTO PLAZO					MEDIANO				LARGO			
		HORIZONTE DE PGIRS (AÑOS)												
		2016	2017	2018	2019	2020	2021	2022	2023	2024	2025	2026	2027	2028
AMBIENTAR S.A. E.S.P.	0													
PDA	0													
ALCALDIA MUNICIPAL	36		3	3	3	3	3	3	3	3	3	3	3	3
O&M	0	0	0	0	0	0	0	0	0	0	0	0	0	0
AMBIENTAR S.A. E.S.P.	0													
PDA	0													
ALCALDIA MUNICIPAL	0													
Clausura	0	0	0	0	0	0	0	0	0	0	0	0	0	0
AMBIENTAR S.A. E.S.P.	0													
PDA	0													
ALCALDIA MUNICIPAL	0													
TOTAL	36	0	3	3	3	3	3	3	3	3	3	3	3	3
AMBIENTAR S.A. E.S.P.	0	0	0	0	0	0	0	0	0	0	0	0	0	0
PDA	0	0	0	0	0	0	0	0	0	0	0	0	0	0
ALCALDIA MUNICIPAL	36	0	3	3	3	3	3	3	3	3	3	3	3	3
P6-4.	Aprovechamiento de la fracción inorgánica de los residuos sólidos por parte de grupos organizados de recicladores.													
Preinversión	50	0	50	0	0	0	0	0	0	0	0	0	0	0
AMBIENTAR S.A. E.S.P.	0													
PDA	50		50											

ACTIVIDAD	TOTAL	CORTO PLAZO					MEDIANO				LARGO			
		HORIZONTE DE PGIRS (AÑOS)												
		2016	2017	2018	2019	2020	2021	2022	2023	2024	2025	2026	2027	2028
ALCALDIA MUNICIPAL	0													
Inversión	908	0	100	100	100	100	76	76	76	76	51	51	51	51
AMBIENTAR S.A. E.S.P.	0													
PDA	900		100	100	100	100	75	75	75	75	50	50	50	50
ALCALDIA MUNICIPAL	8						1	1	1	1	1	1	1	1
O&M	12	0	1	1	1	1	1	1	1	1	1	1	1	1
AMBIENTAR S.A. E.S.P.	12		1	1	1	1	1	1	1	1	1	1	1	1
PDA	0													
ALCALDIA MUNICIPAL	0													
Clausura	0	0	0	0	0	0	0	0	0	0	0	0	0	0
AMBIENTAR S.A. E.S.P.	0													
PDA	0													
ALCALDIA MUNICIPAL	0													
TOTAL	970	0	151	101	101	101	77	77	77	77	52	52	52	52
AMBIENTAR S.A. E.S.P.	12	0	1	1	1	1	1	1	1	1	1	1	1	1
PDA	950	0	150	100	100	100	75	75	75	75	50	50	50	50
ALCALDIA MUNICIPAL	8	0	0	0	0	0	1	1	1	1	1	1	1	1

ACTIVIDAD	TOTAL	CORTO PLAZO					MEDIANO				LARGO			
		HORIZONTE DE PGIRS (AÑOS)												
		2016	2017	2018	2019	2020	2021	2022	2023	2024	2025	2026	2027	2028
7. Programa de Inclusión de recicladores														
Preinversión	24	0	24	0	0	0	0	0	0	0	0	0	0	0
AMBIENTAR S.A. E.S.P.	0	0	0	0	0	0	0	0	0	0	0	0	0	0
PDA	0	0	0	0	0	0	0	0	0	0	0	0	0	0
ALCALDIA MUNICIPAL	24	0	24	0	0	0	0	0	0	0	0	0	0	0
Inversión	80	0	10	10	10	10	5	5	5	5	5	5	5	5
AMBIENTAR S.A. E.S.P.	0	0	0	0	0	0	0	0	0	0	0	0	0	0
PDA	0	0	0	0	0	0	0	0	0	0	0	0	0	0
ALCALDIA MUNICIPAL	80	0	10	10	10	10	5	5	5	5	5	5	5	5
O&M	0	0	0	0	0	0	0	0	0	0	0	0	0	0
AMBIENTAR S.A. E.S.P.	0	0	0	0	0	0	0	0	0	0	0	0	0	0
PDA	0	0	0	0	0	0	0	0	0	0	0	0	0	0
ALCALDIA MUNICIPAL	0	0	0	0	0	0	0	0	0	0	0	0	0	0
Clausura	0	0	0	0	0	0	0	0	0	0	0	0	0	0
AMBIENTAR S.A. E.S.P.	0	0	0	0	0	0	0	0	0	0	0	0	0	0
PDA	0	0	0	0	0	0	0	0	0	0	0	0	0	0
ALCALDIA MUNICIPAL	0	0	0	0	0	0	0	0	0	0	0	0	0	0
TOTAL	104	0	34	10	10	10	5	5	5	5	5	5	5	5

ACTIVIDAD	TOTAL	CORTO PLAZO					MEDIANO				LARGO			
		HORIZONTE DE PGIRS (AÑOS)												
		2016	2017	2018	2019	2020	2021	2022	2023	2024	2025	2026	2027	2028
AMBIENTAR S.A. E.S.P.	0	0	0	0	0	0	0	0	0	0	0	0	0	0
PDA	0	0	0	0	0	0	0	0	0	0	0	0	0	0
ALCALDIA MUNICIPAL	104	0	34	10	10	10	5	5	5	5	5	5	5	5
P7-1. Acciones afirmativas para fortalecer y apoyar el proceso de organización formal de recicladores.														
Preinversión	24	0	24	0	0	0	0	0	0	0	0	0	0	0
AMBIENTAR S.A. E.S.P.	0													
PDA	0													
ALCALDIA MUNICIPAL	24		24											
Inversión	80	0	10	10	10	10	5	5	5	5	5	5	5	5
AMBIENTAR S.A. E.S.P.	0													
PDA	0													
ALCALDIA MUNICIPAL	80		10	10	10	10	5	5	5	5	5	5	5	5
O&M	0	0	0	0	0	0	0	0	0	0	0	0	0	0
AMBIENTAR S.A. E.S.P.	0													
PDA	0													
ALCALDIA MUNICIPAL	0													
Clausura	0	0	0	0	0	0	0	0	0	0	0	0	0	0
AMBIENTAR S.A. E.S.P.	0													
PDA	0													

ACTIVIDAD	TOTAL	CORTO PLAZO					MEDIANO				LARGO			
		HORIZONTE DE PGIRS (AÑOS)												
		2016	2017	2018	2019	2020	2021	2022	2023	2024	2025	2026	2027	2028
ALCALDIA MUNICIPAL	0													
TOTAL	104	0	34	10	10	10	5	5	5	5	5	5	5	5
AMBIENTAR S.A. E.S.P.	0	0	0	0	0	0	0	0	0	0	0	0	0	0
PDA	0	0	0	0	0	0	0	0	0	0	0	0	0	0
ALCALDIA MUNICIPAL	104	0	34	10	10	10	5	5	5	5	5	5	5	5

ACTIVIDAD	TOTAL	CORTO PLAZO					MEDIANO				LARGO			
		HORIZONTE DE PGIRS (AÑOS)												
		2016	2017	2018	2019	2020	2021	2022	2023	2024	2025	2026	2027	2028
8. Programa de Disposición final														
Preinversión	52	0	52	0	0	0	0	0	0	0	0	0	0	0
AMBIENTAR S.A. E.S.P.	52		52											
PDA	0													
ALCALDIA MUNICIPAL	0													
Inversión	2.450	0	1225	1225	0	0	0	0	0	0	0	0	0	0
AMBIENTAR S.A. E.S.P.	0													
PDA	2.450		1225	1225										
ALCALDIA MUNICIPAL	0	0	0	0	0	0	0	0	0	0	0	0	0	0
O&M	0	0	0	0	0	0	0	0	0	0	0	0	0	0

ACTIVIDAD	TOTAL	CORTO PLAZO					MEDIANO				LARGO			
		HORIZONTE DE PGIRS (AÑOS)												
		2016	2017	2018	2019	2020	2021	2022	2023	2024	2025	2026	2027	2028
AMBIENTAR S.A. E.S.P.	0	0	0	0	0	0	0	0	0	0	0	0	0	0
PDA	0	0	0	0	0	0	0	0	0	0	0	0	0	0
ALCALDIA MUNICIPAL	0	0	0	0	0	0	0	0	0	0	0	0	0	0
Clausura	280	0	50	50	50	50	10	10	10	10	10	10	10	10
AMBIENTAR S.A. E.S.P.	280	0	50	50	50	50	10	10	10	10	10	10	10	10
PDA	0	0	0	0	0	0	0	0	0	0	0	0	0	0
ALCALDIA MUNICIPAL	0	0	0	0	0	0	0	0	0	0	0	0	0	0
TOTAL	2.782	0	1327	1275	50	50	10	10	10	10	10	10	10	10
AMBIENTAR S.A. E.S.P.	332	0	102	50	50	50	10	10	10	10	10	10	10	10
PDA	2.450	0	1225	1225	0	0	0	0	0	0	0	0	0	0
ALCALDIA MUNICIPAL	0	0	0	0	0	0	0	0	0	0	0	0	0	0
P8-1. Asegurar la disposición final de los residuos sólidos.														
Preinversión	52	0	52	0	0	0	0	0	0	0	0	0	0	0
AMBIENTAR S.A. E.S.P.	52		52											
PDA	0													
ALCALDIA MUNICIPAL	0													
Inversión	2.450	0	1225	1225	0	0	0	0	0	0	0	0	0	0
AMBIENTAR S.A. E.S.P.	0													
PDA	2.450		1225	1225										

ACTIVIDAD	TOTAL	CORTO PLAZO					MEDIANO				LARGO			
		HORIZONTE DE PGIRS (AÑOS)												
		2016	2017	2018	2019	2020	2021	2022	2023	2024	2025	2026	2027	2028
ALCALDIA MUNICIPAL	0	0	0	0	0	0	0	0	0	0	0	0	0	0
O&M	0	0	0	0	0	0	0	0	0	0	0	0	0	0
AMBIENTAR S.A. E.S.P.	0	0	0	0	0	0	0	0	0	0	0	0	0	0
PDA	0	0	0	0	0	0	0	0	0	0	0	0	0	0
ALCALDIA MUNICIPAL	0	0	0	0	0	0	0	0	0	0	0	0	0	0
Clausura	280	0	50	50	50	50	10	10	10	10	10	10	10	10
AMBIENTAR S.A. E.S.P.	280	0	50	50	50	50	10	10	10	10	10	10	10	10
PDA	0	0	0	0	0	0	0	0	0	0	0	0	0	0
ALCALDIA MUNICIPAL	0	0	0	0	0	0	0	0	0	0	0	0	0	0
TOTAL	2.782	0	1327	1275	50	50	10	10	10	10	10	10	10	10
AMBIENTAR S.A. E.S.P.	332	0	102	50	50	50	10	10	10	10	10	10	10	10
PDA	2.450	0	1225	1225	0	0	0	0	0	0	0	0	0	0
ALCALDIA MUNICIPAL	0	0	0	0	0	0	0	0	0	0	0	0	0	0

ACTIVIDAD	TOTAL	CORTO PLAZO					MEDIANO					LARGO			
		HORIZONTE DE PGIRS (AÑOS)													
		2016	2017	2018	2019	2020	2021	2022	2023	2024	2025	2026	2027	2028	
9. Programa de gestión de residuos sólidos especiales															
Preinversión	50	50	0	0	0	0	0	0	0	0	0	0	0	0	

ACTIVIDAD	TOTAL	CORTO PLAZO					MEDIANO				LARGO			
		HORIZONTE DE PGIRS (AÑOS)												
		2016	2017	2018	2019	2020	2021	2022	2023	2024	2025	2026	2027	2028
AMBIENTAR S.A. E.S.P.	0	0	0	0	0	0	0	0	0	0	0	0	0	0
PDA	0	0	0	0	0	0	0	0	0	0	0	0	0	0
ALCALDIA MUNICIPAL	50	50	0	0	0	0	0	0	0	0	0	0	0	0
Inversión	150	0	12,5	12,5	12,5	12,5	12,5	12,5	12,5	12,5	12,5	12,5	12,5	12,5
AMBIENTAR S.A. E.S.P.	150	0	12,5	12,5	12,5	12,5	12,5	12,5	12,5	12,5	12,5	12,5	12,5	12,5
PDA	0	0	0	0	0	0	0	0	0	0	0	0	0	0
ALCALDIA MUNICIPAL	0	0	0	0	0	0	0	0	0	0	0	0	0	0
O&M	0	0	0	0	0	0	0	0	0	0	0	0	0	0
AMBIENTAR S.A. E.S.P.	0	0	0	0	0	0	0	0	0	0	0	0	0	0
PDA	0	0	0	0	0	0	0	0	0	0	0	0	0	0
ALCALDIA MUNICIPAL	0	0	0	0	0	0	0	0	0	0	0	0	0	0
Clausura	0	0	0	0	0	0	0	0	0	0	0	0	0	0
AMBIENTAR S.A. E.S.P.	0	0	0	0	0	0	0	0	0	0	0	0	0	0
PDA	0	0	0	0	0	0	0	0	0	0	0	0	0	0
ALCALDIA MUNICIPAL	0	0	0	0	0	0	0	0	0	0	0	0	0	0
TOTAL	200	50	12,5	12,5	12,5	12,5	12,5	12,5	12,5	12,5	12,5	12,5	12,5	12,5
AMBIENTAR S.A. E.S.P.	150	0	12,5	12,5	12,5	12,5	12,5	12,5	12,5	12,5	12,5	12,5	12,5	12,5
PDA	0	0	0	0	0	0	0	0	0	0	0	0	0	0

ACTIVIDAD	TOTAL	CORTO PLAZO					MEDIANO				LARGO			
		HORIZONTE DE PGIRS (AÑOS)												
		2016	2017	2018	2019	2020	2021	2022	2023	2024	2025	2026	2027	2028
ALCALDIA MUNICIPAL	50	50	0	0	0	0	0	0	0	0	0	0	0	0
P9-1. Gestión integral para el manejo de los residuos sólidos especiales.														
Preinversión	50	50	0	0	0	0	0	0	0	0	0	0	0	0
AMBIENTAR S.A. E.S.P.	0													
PDA	0													
ALCALDIA MUNICIPAL	50	50												
Inversión	150	0	12,5	12,5	12,5	12,5	12,5	12,5	12,5	12,5	12,5	12,5	12,5	12,5
AMBIENTAR S.A. E.S.P.	150		12,5	12,5	12,5	12,5	12,5	12,5	12,5	12,5	12,5	12,5	12,5	12,5
PDA	0													
ALCALDIA MUNICIPAL	0													
O&M	0	0	0	0	0	0	0	0	0	0	0	0	0	0
AMBIENTAR S.A. E.S.P.	0													
PDA	0													
ALCALDIA MUNICIPAL	0													
Clausura	0	0	0	0	0	0	0	0	0	0	0	0	0	0
AMBIENTAR S.A. E.S.P.	0													
PDA	0													
ALCALDIA MUNICIPAL	0													
TOTAL	200	50	12,5	12,5	12,5	12,5	12,5	12,5	12,5	12,5	12,5	12,5	12,5	12,5

ACTIVIDAD	TOTAL	CORTO PLAZO					MEDIANO				LARGO			
		HORIZONTE DE PGIRS (AÑOS)												
		2016	2017	2018	2019	2020	2021	2022	2023	2024	2025	2026	2027	2028
AMBIENTAR S.A. E.S.P.	150	0	12,5	12,5	12,5	12,5	12,5	12,5	12,5	12,5	12,5	12,5	12,5	12,5
PDA	0	0	0	0	0	0	0	0	0	0	0	0	0	0
ALCALDIA MUNICIPAL	50	50	0	0	0	0	0	0	0	0	0	0	0	0

ACTIVIDAD	TOTAL	CORTO PLAZO					MEDIANO				LARGO			
		HORIZONTE DE PGIRS (AÑOS)												
		2016	2017	2018	2019	2020	2021	2022	2023	2024	2025	2026	2027	2028
10. Programa de gestión de residuos de construcción y demolición														
Preinversión	50	0	50	0	0	0	0	0	0	0	0	0	0	0
AMBIENTAR S.A. E.S.P.	0	0	0	0	0	0	0	0	0	0	0	0	0	0
PDA	0	0	0	0	0	0	0	0	0	0	0	0	0	0
ALCALDIA MUNICIPAL	50	0	50	0	0	0	0	0	0	0	0	0	0	0
Inversión	150	0	12,5	12,5	12,5	12,5	12,5	12,5	12,5	12,5	12,5	12,5	12,5	12,5
AMBIENTAR S.A. E.S.P.	150	0	12,5	12,5	12,5	12,5	12,5	12,5	12,5	12,5	12,5	12,5	12,5	12,5
PDA	0	0	0	0	0	0	0	0	0	0	0	0	0	0
ALCALDIA MUNICIPAL	0	0	0	0	0	0	0	0	0	0	0	0	0	0
O&M	0	0	0	0	0	0	0	0	0	0	0	0	0	0
AMBIENTAR S.A. E.S.P.	0	0	0	0	0	0	0	0	0	0	0	0	0	0
PDA	0	0	0	0	0	0	0	0	0	0	0	0	0	0

ACTIVIDAD	TOTAL	CORTO PLAZO					MEDIANO				LARGO			
		HORIZONTE DE PGIRS (AÑOS)												
		2016	2017	2018	2019	2020	2021	2022	2023	2024	2025	2026	2027	2028
ALCALDIA MUNICIPAL	0	0	0	0	0	0	0	0	0	0	0	0	0	0
Clausura	0	0	0	0	0	0	0	0	0	0	0	0	0	0
AMBIENTAR S.A. E.S.P.	0	0	0	0	0	0	0	0	0	0	0	0	0	0
PDA	0	0	0	0	0	0	0	0	0	0	0	0	0	0
ALCALDIA MUNICIPAL	0	0	0	0	0	0	0	0	0	0	0	0	0	0
TOTAL	200	0	62,5	12,5	12,5	12,5	12,5	12,5	12,5	12,5	12,5	12,5	12,5	12,5
AMBIENTAR S.A. E.S.P.	150	0	12,5	12,5	12,5	12,5	12,5	12,5	12,5	12,5	12,5	12,5	12,5	12,5
PDA	0	0	0	0	0	0	0	0	0	0	0	0	0	0
ALCALDIA MUNICIPAL	50	0	50	0	0	0	0	0	0	0	0	0	0	0
P10-1. Gestión integral para el manejo de los residuos de construcción y demolición.														
Preinversión	50	0	50	0	0	0	0	0	0	0	0	0	0	0
AMBIENTAR S.A. E.S.P.	0													
PDA	0													
ALCALDIA MUNICIPAL	50		50											
Inversión	150	0	12,5	12,5	12,5	12,5	12,5	12,5	12,5	12,5	12,5	12,5	12,5	12,5
AMBIENTAR S.A. E.S.P.	150		12,5	12,5	12,5	12,5	12,5	12,5	12,5	12,5	12,5	12,5	12,5	12,5
PDA	0													
ALCALDIA MUNICIPAL	0													
O&M	0	0	0	0	0	0	0	0	0	0	0	0	0	0

ACTIVIDAD	TOTAL	CORTO PLAZO					MEDIANO				LARGO			
		HORIZONTE DE PGIRS (AÑOS)												
		2016	2017	2018	2019	2020	2021	2022	2023	2024	2025	2026	2027	2028
AMBIENTAR S.A. E.S.P.	0													
PDA	0													
ALCALDIA MUNICIPAL	0													
Clausura	0	0	0	0	0	0	0	0	0	0	0	0	0	0
AMBIENTAR S.A. E.S.P.	0													
PDA	0													
ALCALDIA MUNICIPAL	0													
TOTAL	200	0	62,5	12,5	12,5	12,5	12,5	12,5	12,5	12,5	12,5	12,5	12,5	12,5
AMBIENTAR S.A. E.S.P.	150	0	12,5	12,5	12,5	12,5	12,5	12,5	12,5	12,5	12,5	12,5	12,5	12,5
PDA	0	0	0	0	0	0	0	0	0	0	0	0	0	0
ALCALDIA MUNICIPAL	50	0	50	0	0	0	0	0	0	0	0	0	0	0

ACTIVIDAD	TOTAL	CORTO PLAZO					MEDIANO				LARGO			
		HORIZONTE DE PGIRS (AÑOS)												
		2016	2017	2018	2019	2020	2021	2022	2023	2024	2025	2026	2027	2028
11. Programa de gestión de riesgo														
Preinversión	40	40	0	0	0	0	0	0	0	0	0	0	0	0
AMBIENTAR S.A. E.S.P.	40	40	0	0	0	0	0	0	0	0	0	0	0	0
PDA	0	0	0	0	0	0	0	0	0	0	0	0	0	0

ACTIVIDAD	TOTAL	CORTO PLAZO					MEDIANO				LARGO			
		HORIZONTE DE PGIRS (AÑOS)												
		2016	2017	2018	2019	2020	2021	2022	2023	2024	2025	2026	2027	2028
ALCALDIA MUNICIPAL	0	0	0	0	0	0	0	0	0	0	0	0	0	0
Inversión	0													
AMBIENTAR S.A. E.S.P.	0													
PDA	0													
ALCALDIA MUNICIPAL	0	0	0	0	0	0	0	0	0	0	0	0	0	0
O&M	0													
AMBIENTAR S.A. E.S.P.	0													
PDA	0	0	0	0	0	0	0	0	0	0	0	0	0	0
ALCALDIA MUNICIPAL	72	0	6	6	6	6	6	6	6	6	6	6	6	6
Clausura	72		6	6	6	6	6	6	6	6	6	6	6	6
AMBIENTAR S.A. E.S.P.	0	0	0	0	0	0	0	0	0	0	0	0	0	0
PDA	0	0	0	0	0	0	0	0	0	0	0	0	0	0
ALCALDIA MUNICIPAL	0	0	0	0	0	0	0	0	0	0	0	0	0	0
TOTAL	0	0												
AMBIENTAR S.A. E.S.P.	0	0	0	0	0	0	0	0	0	0	0	0	0	0
PDA	0	0	0	0	0	0	0	0	0	0	0	0	0	0
ALCALDIA MUNICIPAL	72	0	6	6	6	6	6	6	6	6	6	6	6	6
11.1 Formulación del programa de gestión del riego														
Preinversión	0	0	0	0	0	0	0	0	0	0	0	0	0	0

ACTIVIDAD	TOTAL	CORTO PLAZO					MEDIANO				LARGO			
		HORIZONTE DE PGIRS (AÑOS)												
		2016	2017	2018	2019	2020	2021	2022	2023	2024	2025	2026	2027	2028
AMBIENTAR S.A. E.S.P.	0													
PDA	0													
ALCALDIA MUNICIPAL	0													
Inversión	0	0	0	0	0	0	0	0	0	0	0	0	0	0
AMBIENTAR S.A. E.S.P.	0													
PDA	0													
ALCALDIA MUNICIPAL	0	0	0	0	0	0	0	0	0	0	0	0	0	0
O&M	72	0	6	6	6	6	6	6	6	6	6	6	6	6
AMBIENTAR S.A. E.S.P.	72		6	6	6	6	6	6	6	6	6	6	6	6
PDA	0	0	0	0	0	0	0	0	0	0	0	0	0	0
ALCALDIA MUNICIPAL	0	0	0	0	0	0	0	0	0	0	0	0	0	0
Clausura	0	0	0	0	0	0	0	0	0	0	0	0	0	0
AMBIENTAR S.A. E.S.P.	0	0												
PDA	0	0	0	0	0	0	0	0	0	0	0	0	0	0
ALCALDIA MUNICIPAL	0	0	0	0	0	0	0	0	0	0	0	0	0	0
TOTAL	72	0	6	6	6	6	6	6	6	6	6	6	6	6
AMBIENTAR S.A. E.S.P.	72	0	6	6	6	6	6	6	6	6	6	6	6	6
PDA	0	0	0	0	0	0	0	0	0	0	0	0	0	0

ACTIVIDAD	TOTAL	CORTO PLAZO					MEDIANO				LARGO			
		HORIZONTE DE PGIRS (AÑOS)												
		2016	2017	2018	2019	2020	2021	2022	2023	2024	2025	2026	2027	2028
ALCALDIA MUNICIPAL	0	0	0	0	0	0	0	0	0	0	0	0	0	0

ACTIVIDAD	TOTAL	CORTO PLAZO					MEDIANO				LARGO			
		HORIZONTE DE PGIRS (AÑOS)												
		2016	2017	2018	2019	2020	2021	2022	2023	2024	2025	2026	2027	2028
12. Programa de gestión de residuos sólidos en área rural														
Preinversión	40	0	20	20	0	0	0	0	0	0	0	0	0	0
AMBIENTAR S.A. E.S.P.	40		20	20										
PDA	0													
ALCALDIA MUNICIPAL	0													
Inversión	600	0	50	50	50	50	50	50	50	50	50	50	50	50
AMBIENTAR S.A. E.S.P.	120		10	10	10	10	10	10	10	10	10	10	10	10
PDA	240		20	20	20	20	20	20	20	20	20	20	20	20
ALCALDIA MUNICIPAL	240		20	20	20	20	20	20	20	20	20	20	20	20
O&M	120	0	10	10	10	10	10	10	10	10	10	10	10	10
AMBIENTAR S.A. E.S.P.	120		10	10	10	10	10	10	10	10	10	10	10	10
PDA	0	0	0	0	0	0	0	0	0	0	0	0	0	0
ALCALDIA MUNICIPAL	0	0	0	0	0	0	0	0	0	0	0	0	0	0
Clausura	0	0	0	0	0	0	0	0	0	0	0	0	0	0

ACTIVIDAD	TOTAL	CORTO PLAZO					MEDIANO				LARGO			
		HORIZONTE DE PGIRS (AÑOS)												
		2016	2017	2018	2019	2020	2021	2022	2023	2024	2025	2026	2027	2028
AMBIENTAR S.A. E.S.P.	0	0												
PDA	0	0	0	0	0	0	0	0	0	0	0	0	0	0
ALCALDIA MUNICIPAL	0	0	0	0	0	0	0	0	0	0	0	0	0	0
TOTAL	760	0	80	80	60	60	60	60	60	60	60	60	60	60
AMBIENTAR S.A. E.S.P.	280	0	40	40	20	20	20	20	20	20	20	20	20	20
PDA	240	0	20	20	20	20	20	20	20	20	20	20	20	20
ALCALDIA MUNICIPAL	240	0	20	20	20	20	20	20	20	20	20	20	20	20
12.1 Participación comunitaria para la gestión integral de los residuos sólidos														
Preinversión	40	0	20	20	0	0	0	0	0	0	0	0	0	0
AMBIENTAR S.A. E.S.P.	40		20	20										
PDA	0													
ALCALDIA MUNICIPAL	0													
Inversión	600	0	50	50	50	50	50	50	50	50	50	50	50	50
AMBIENTAR S.A. E.S.P.	120		10	10	10	10	10	10	10	10	10	10	10	10
PDA	240		20	20	20	20	20	20	20	20	20	20	20	20
ALCALDIA MUNICIPAL	240		20	20	20	20	20	20	20	20	20	20	20	20
O&M	120	0	10	10	10	10	10	10	10	10	10	10	10	10
AMBIENTAR S.A. E.S.P.	120		10	10	10	10	10	10	10	10	10	10	10	10
PDA	0	0	0	0	0	0	0	0	0	0	0	0	0	0

ACTIVIDAD	TOTAL	CORTO PLAZO					MEDIANO				LARGO			
		HORIZONTE DE PGIRS (AÑOS)												
		2016	2017	2018	2019	2020	2021	2022	2023	2024	2025	2026	2027	2028
ALCALDIA MUNICIPAL	0	0	0	0	0	0	0	0	0	0	0	0	0	0
Clausura	0	0	0	0	0	0	0	0	0	0	0	0	0	0
AMBIENTAR S.A. E.S.P.	0	0												
PDA	0	0	0	0	0	0	0	0	0	0	0	0	0	0
ALCALDIA MUNICIPAL	0	0	0	0	0	0	0	0	0	0	0	0	0	0
TOTAL	760	0	80	80	60	60	60	60	60	60	60	60	60	60
AMBIENTAR S.A. E.S.P.	280	0	40	40	20	20	20	20	20	20	20	20	20	20
PDA	240	0	20	20	20	20	20	20	20	20	20	20	20	20
ALCALDIA MUNICIPAL	240	0	20	20	20	20	20	20	20	20	20	20	20	20

TOTAL RESUMEN DE RECURSOS NECESARIOS PARA IMPLEMENTAR EL PGIRS EN MILLONES DE PESOS														
AÑO	TOTAL	2016	2017	2018	2019	2020	2021	2022	2023	2024	2025	2026	2027	2028
Preinversión	4.771,84	0,00	693,95	353,95	333,95	333,95	347,88	347,88	347,88	347,88	416,13	416,13	416,13	416,13
AMBIENTAR S.A. E.S.P.	1.506,00	0,00	324,50	120,50	100,50	100,50	97,00	97,00	97,00	97,00	118,00	118,00	118,00	118,00
PDA	0,00	0,00	0,00	0,00	0,00	0,00	0,00	0,00	0,00	0,00	0,00	0,00	0,00	0,00
ALCALDIA MUNICIPAL	3.265,84	0,00	369,45	233,45	233,45	233,45	250,88	250,88	250,88	250,88	298,13	298,13	298,13	298,13

TOTAL RESUMEN DE RECURSOS NECESARIOS PARA IMPLEMENTAR EL PGIRS EN MILLONES DE PESOS														
AÑO	TOTAL	2016	2017	2018	2019	2020	2021	2022	2023	2024	2025	2026	2027	2028
Inversión	4.386,00	0,00	1.419,67	1.379,67	154,67	154,67	174,67	154,67	154,67	154,67	174,67	154,67	154,67	154,67
AMBIENTAR S.A. E.S.P.	456,00	0,00	38,00	38,00	38,00	38,00	38,00	38,00	38,00	38,00	38,00	38,00	38,00	38,00
PDA	3.570,00	0,00	1.351,67	1.311,67	86,67	86,67	106,67	86,67	86,67	86,67	106,67	86,67	86,67	86,67
ALCALDIA MUNICIPAL	360,00	0,00	30,00	30,00	30,00	30,00	30,00	30,00	30,00	30,00	30,00	30,00	30,00	30,00
O&M	192,00	0,00	16,00	16,00	16,00	16,00	16,00	16,00	16,00	16,00	16,00	16,00	16,00	16,00
AMBIENTAR S.A. E.S.P.	192,00	0,00	16,00	16,00	16,00	16,00	16,00	16,00	16,00	16,00	16,00	16,00	16,00	16,00
PDA	0,00	0,00	0,00	0,00	0,00	0,00	0,00	0,00	0,00	0,00	0,00	0,00	0,00	0,00
ALCALDIA MUNICIPAL	0,00	0,00	0,00	0,00	0,00	0,00	0,00	0,00	0,00	0,00	0,00	0,00	0,00	0,00
Clausura	280,00	0,00	50,00	50,00	50,00	50,00	10,00	10,00	10,00	10,00	10,00	10,00	10,00	10,00
AMBIENTAR S.A. E.S.P.	280,00	0,00	50,00	50,00	50,00	50,00	10,00	10,00	10,00	10,00	10,00	10,00	10,00	10,00
PDA	0,00	0,00	0,00	0,00	0,00	0,00	0,00	0,00	0,00	0,00	0,00	0,00	0,00	0,00
ALCALDIA MUNICIPAL	0,00	0,00	0,00	0,00	0,00	0,00	0,00	0,00	0,00	0,00	0,00	0,00	0,00	0,00
TOTAL	9.629,84	0,00	2.179,62	1.799,62	554,62	554,62	548,55	528,55	528,55	528,55	616,80	596,80	596,80	596,80

TOTAL RESUMEN DE RECURSOS NECESARIOS PARA IMPLEMENTAR EL PGIRS EN MILLONES DE PESOS														
AÑO	TOTAL	2016	2017	2018	2019	2020	2021	2022	2023	2024	2025	2026	2027	2028
AMBIENTAR S.A. E.S.P.	2.434,00	0,00	428,50	224,50	204,50	204,50	161,00	161,00	161,00	161,00	182,00	182,00	182,00	182,00
PDA	3.570,00	0,00	1.351,67	1.311,67	86,67	86,67	106,67	86,67	86,67	86,67	106,67	86,67	86,67	86,67
ALCALDIA MUNICIPAL	3.625,84	0,00	399,45	263,45	263,45	263,45	280,88	280,88	280,88	280,88	328,13	328,13	328,13	328,13

RESUMEN PLAN FINANCIERO (\$)	
TOTAL PGIRS	9.629.840.000,00
VALOR POR AÑO	802.486.666,67
VALOR POR MES	66.873.888,89
VALOR POR USUARIO - MES	6.689,40

PLAN FINANCIERO PGIRS SAN JOSÉ DEL GUAVIARE EN GRÁFICAS

Gráfico 1. Plan Financiero por Programas (Millones de \$)

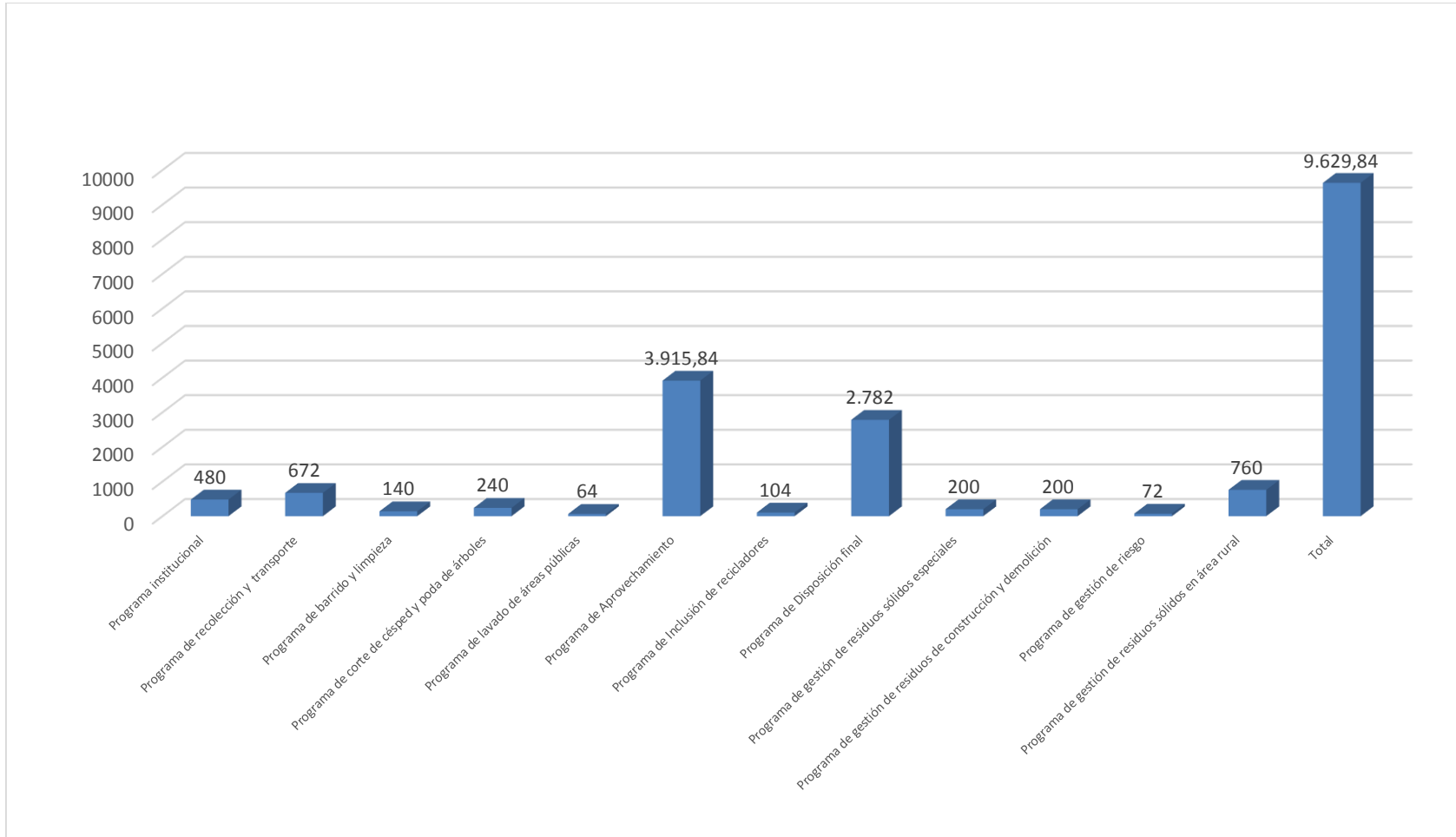


Gráfico 2. Plan financiero por componente (Millones de \$)

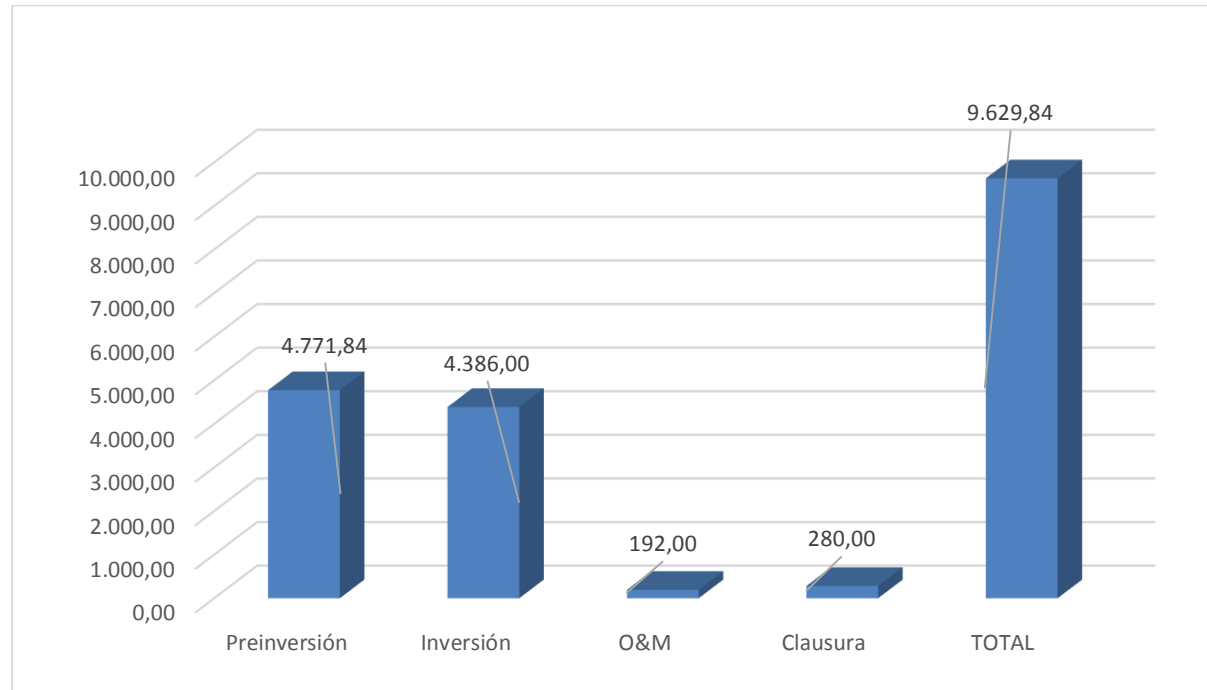


Gráfico 3. Plan financiero por Entidad (Millones de \$)

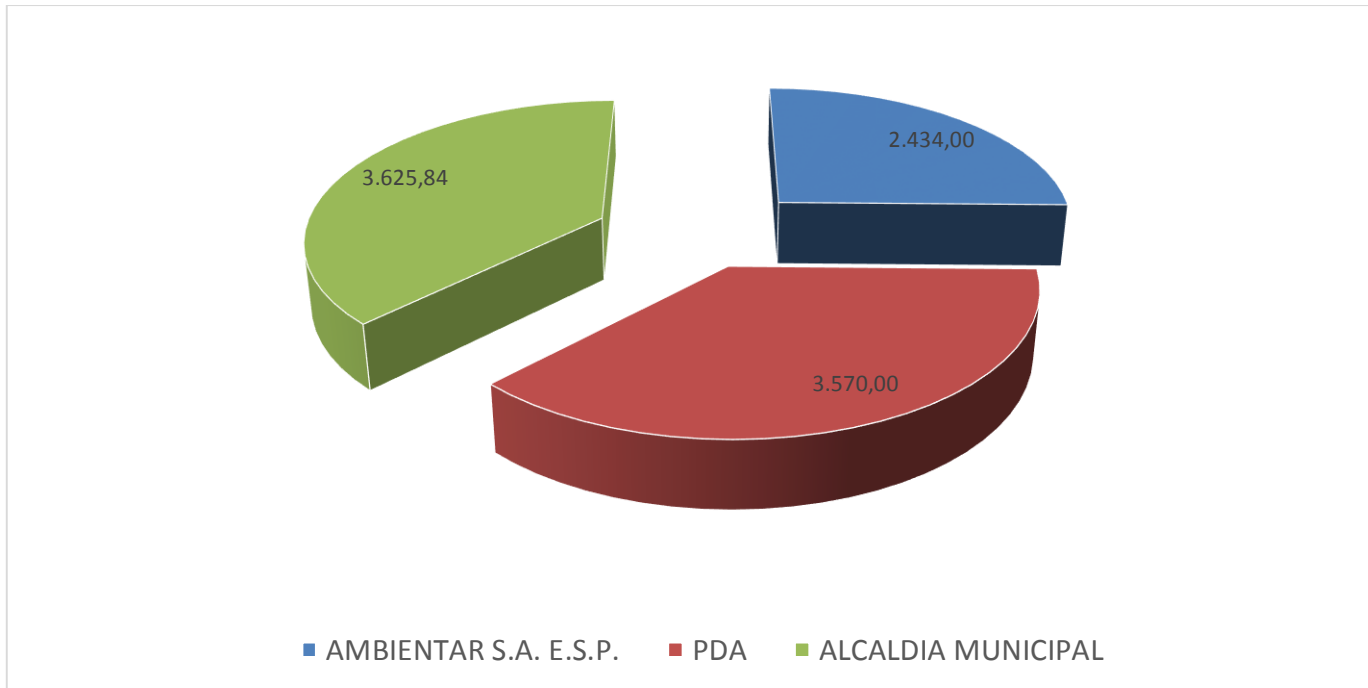


Gráfico 3. Plan financiero por Año (Millones de \$)

